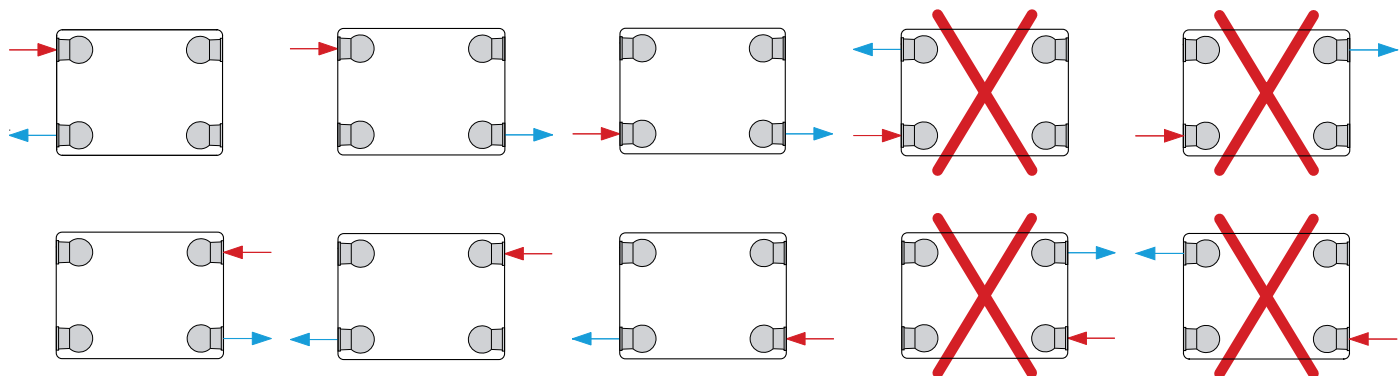


# MODES DE RACCORDEMENT

sans robinet intégré

Standard · Sanirad · Compact · RenoRad · Premium · Premium M · Everest Plan · Everest Line



**Remarque:**

Pour ces modes de raccordement, la robinet intégré doit être retiré des radiateurs: Premium, Premium M, Everest Plan, Everest Line

Les bouchons en plastique doivent être enlevés des connexions

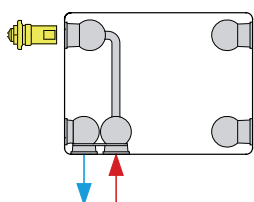
# MODES DE RACCORDEMENT

avec robinet intégré

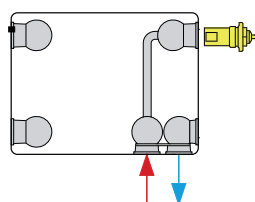
Premium · Premium M · Everest Plan · Everest Line

**Premium / Everest Plan / Everest Line**

1. Gauche

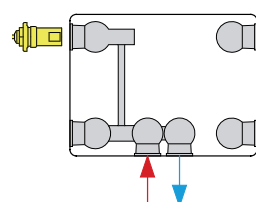


2. Droit

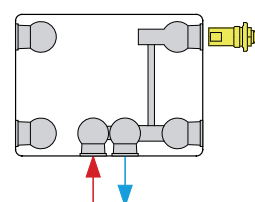


**Premium M, type 11**

3. Gauche



4. Droit



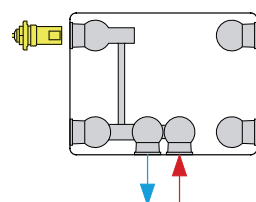
**Règle générale pour radiateurs à robinet intégré:**

L'orifice d'entrée des radiateurs avec robinet intégré est celui le plus éloigné de la vanne.

Une seule exception: le Premium M type 11 gauche (voir dessin 3)

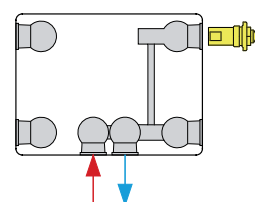
**Premium M, type 21-22-33**

5. Gauche



(= radiateur droite inversé )

6. Droit



**HENRAD**

Le Radiateur