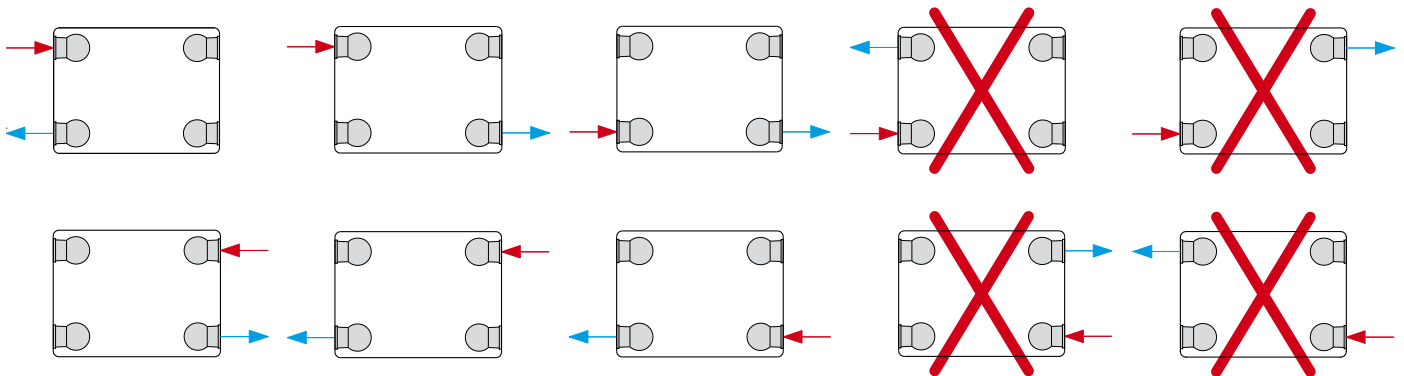


AANSLUITMOGELIJKHEDEN

zonder voorgemonteerd ventiel

Standard · Sanirad · Compact · RenoRad · Premium · Premium M · Everest Plan · Everest Line



Opmerking:

Bij deze aansluitmogelijkheden moet het ventiel verwijderd worden van:

- Premium · Premium M · Everest Plan · Everest Line

De kunststof stoppen dienen volledig uit de aansluitingen verwijderd te worden.

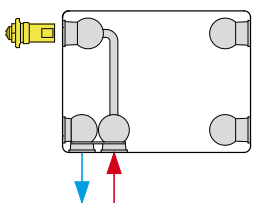
AANSLUITMOGELIJKHEDEN

met voorgemonteerd ventiel

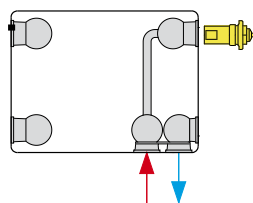
Premium · Premium M · Everest Plan · Everest Line

Premium / Everest Plan / Everest Line

1. Links

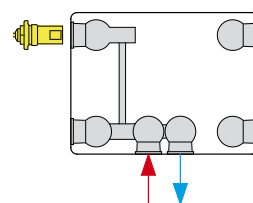


2. Rechts

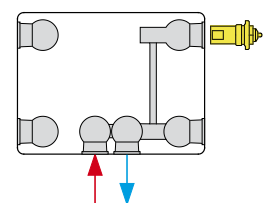


Premium M, type 11

3. Links



4. Rechts



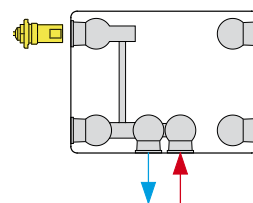
ALGEMENE REGEL VOOR RADIATOREN MET GEÏNTEGREERD VENTIEL:

De invoer situeert zich het verst verwijderd van de kraan.

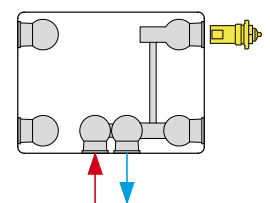
De enige uitzondering op deze regel is Premium M, type 11, in linkse uitvoering (zie tekening 3)

Premium M, type 21-22-33

5. Links



6. Rechts



(= omgekeerde rechtse radiator)



HENRAD

De Radiator

PANEEL